



## Sistema de seguimiento integral en los casos de Violencia de Género (Sistema VioGén)

VioGén



Marzo 2020

## NOTA INTRODUCTORIA

El Sistema de Seguimiento Integral en los Casos de Violencia de Género (Sistema VioGén), dependiente de la Secretaría de Estado de Seguridad del Ministerio del Interior, pretende alcanzar los siguientes objetivos:

- Aglutinar a las diferentes instituciones públicas que tienen competencias en materia de violencia de género;
- Integrar toda la información de interés que se estime necesaria;
- Realizar valoraciones policiales del riesgo<sup>1</sup>;
- Atendiendo al nivel de riesgo<sup>2</sup>, realizar seguimiento y protección a las víctimas en todo el territorio nacional;
- Proporcionar a la víctima un “Plan de Seguridad Personalizado” con medidas de autoprotección;
- Efectuar una labor preventiva, emitiendo “Notificaciones Automatizadas”, cuando se detecte alguna incidencia o acontecimiento que pueda poner en peligro la integridad de la víctima.

Buscando, finalmente, establecer una tupida red que permita el seguimiento y protección de forma rápida, integral y efectiva de las mujeres maltratadas, y de los menores que de ella dependan, en cualquier parte del territorio nacional.

### Glosario de términos:

Caso:

El concepto de "Caso de violencia de género" es muy similar al de “víctima de violencia de género”, aunque no es idéntico. Un Caso contiene toda la información que relaciona a una víctima con un único agresor, incluyendo tantas denuncias (de la víctima, de tercero o de oficio) como se hayan registrado. Igualmente, si una mujer, a lo largo del tiempo, es víctima de violencia de género con más de un agresor, hablaremos de un Caso distinto por cada uno de ellos. Esto mismo es aplicable para los agresores.

Caso activo: Aquel que es objeto de seguimiento policial. El nivel de riesgo de cada Caso activo, según el momento y las circunstancias que lo rodeen, va evolucionando con el trascurso del tiempo.

---

<sup>1</sup> Se emplean los formularios **VPR** (Valoración Policial del Riesgo) y **VPER** (Valoración Policial de Evolución del Riesgo).

<sup>2</sup> Los niveles de riesgo son cinco: “NO APRECIADO”, “BAJO”, “MEDIO”, “ALTO” Y “EXTREMO”, según lo recoge la Instrucción 4/2019, de la Secretaría de Estado de Seguridad, con entrada en vigor el 13 de marzo de 2019 y cada nivel lleva asociadas una serie de Medidas de Protección y seguimiento, de aplicación obligatoria, que varían en intensidad según el nivel de riesgo del Caso en cada momento.

#### Caso inactivo:

Aquel que, por determinadas circunstancias, temporalmente, no es objeto de seguimiento policial. El Caso inactivo puede reactivarse en cualquier momento.

#### Caso de baja:

Aquel en el que se procede a la supresión de datos personales del autor/agresor, una vez estudiadas las características del Caso y siempre que se den alguna de las siguientes circunstancias:

- Sentencia absolutoria firme del interesado;
- Auto de sobreseimiento firme del imputado o procesado;
- Auto de archivo de la causa judicial, siempre que el mismo sea firme.
- Sentencia condenatoria firme, siempre que se haya ejecutado (cumplimiento de la pena) y haya transcurrido el plazo legal para la cancelación de antecedentes penales.

#### Caso valorado conforme al vigente Protocolo (Instrucción 4/2019):

Aquellos Casos en los que se ha realizado la Valoración Policial del Riesgo (VPR) o la Valoración Policial de la Evolución del Riesgo con incidencia (VPER-C), conforme al vigente "Protocolo de Valoración policial del riesgo de violencia de género, gestión de la seguridad de las víctimas y seguimiento de los Casos a través del Sistema de seguimiento Integral de los Casos de violencia de género (Sistema VioGén)" regulado por la Instrucción 4/2019 de la SES, con entrada en vigor en fecha 13 de marzo de 2019.

#### Caso de **ESPECIAL RELEVANCIA:**

Aquellos Casos en los que, tras la práctica de la valoración policial del riesgo, conforme al vigente Protocolo (Instrucción 4/2019), se detecta una especial combinación de indicadores que aumentan de manera significativa la probabilidad de que el agresor ejerza sobre la víctima violencia muy grave o letal. Esta situación se da únicamente en Casos con riesgo MEDIO, ALTO O EXTREMO.

#### Caso con **MENORES EN SITUACIÓN DE VULNERABILIDAD:**

Aquellos Casos en los que, tras la práctica de la valoración policial del riesgo a la víctima, conforme al vigente Protocolo (Instrucción 4/2019), y existiendo MENORES a su cargo, se detecta una especial combinación de indicadores que apuntan a que estos MENORES pueden encontrarse en situación de especial vulnerabilidad. Esta situación se puede dar en todos los niveles de riesgo.

**Caso con MENORES EN SITUACIÓN DE RIESGO:**

Aquellos Casos en los que, tras la práctica de la valoración policial del riesgo a la víctima, conforme al vigente Protocolo (Instrucción 4/2019), y existiendo MENORES a su cargo, se detecta una especial combinación de indicadores que apuntan a que la violencia ejercida por el agresor sobre la víctima podría extenderse a otras personas cercanas a esta, especialmente hacia los MENORES a su cargo. Esta situación se da únicamente en Casos con riesgo MEDIO, ALTO O EXTREMO.

*Casos de ESPECIAL RELEVANCIA, MENORES EN SITUACIÓN DE VULNERABILIDAD O MENORES EN SITUACIÓN DE RIESGO: El Sistema VioGén genera para estos Casos una Diligencia Automatizada que se adjunta al informe de valoración policial del riesgo y al Atestado, al objeto de recomendar a la Autoridad Judicial y Fiscal la práctica de evaluación adicional experta en el ámbito forense.*

---

**NOTA:** Estos datos estadísticos se pueden ampliar consultando el “Portal Estadístico” de la Delegación del Gobierno contra la Violencia de Género del Ministerio de Igualdad.  
<http://www.violenciagenero.igualdad.gob.es/violenciaEnCifras/boletines/home.htm>

**CASOS DE VIOLENCIA DE GÉNERO  
DISTRIBUCIÓN TERRITORIAL**

(Datos a 31/03/2020)

**País nacimiento víctima: Todos los países**

**Edad víctima: Todas las edades**

Sistema de Seguimiento Integral en los casos de Violencia de Género (Sistema VioGén)									
COMUNIDAD AUTÓNOMA / PROVINCIA	NIVEL DE RIESGO (Casos activos)					CASOS			VÍCTIMAS
	No apreciado	Bajo	Medio	Alto	Extremo	ACTIVOS	INACTIVOS	TOTAL	
Almería	1.283	784	130	4		2.201	12.784	14.985	13.643
Cádiz	1.249	1.234	264	5		2.752	18.636	21.388	19.313
Córdoba	332	572	189	8	1	1.102	8.298	9.400	8.551
Granada	648	663	241	8		1.560	13.261	14.821	13.574
Huelva	667	374	135	2		1.178	7.701	8.879	8.135
Jaén	612	584	150	2		1.348	7.070	8.418	7.733
Málaga	1.727	1.148	216	15		3.106	26.520	29.626	26.898
Sevilla	1.526	1.433	328	16		3.303	25.143	28.446	26.033
<b>Andalucía</b>	<b>8.044</b>	<b>6.792</b>	<b>1.653</b>	<b>60</b>	<b>1</b>	<b>16.550</b>	<b>119.413</b>	<b>135.963</b>	<b>123.880</b>
Huesca	159	78	10	2		249	2.060	2.309	2.099
Teruel	60	48	23	1		132	1.086	1.218	1.125
Zaragoza	597	536	68	4		1.205	12.263	13.468	12.291
<b>Aragón</b>	<b>816</b>	<b>662</b>	<b>101</b>	<b>7</b>		<b>1.586</b>	<b>15.409</b>	<b>16.995</b>	<b>15.515</b>
<b>Asturias</b>	<b>782</b>	<b>505</b>	<b>124</b>	<b>8</b>		<b>1.419</b>	<b>12.717</b>	<b>14.136</b>	<b>12.626</b>
<b>Islas Baleares</b>	<b>1.377</b>	<b>907</b>	<b>216</b>	<b>9</b>		<b>2.509</b>	<b>22.767</b>	<b>25.276</b>	<b>22.852</b>
Las Palmas	942	867	141	11		1.961	21.135	23.096	20.863
Santa Cruz de Tenerife	850	1.164	200	8		2.222	19.250	21.472	19.385
<b>Canarias</b>	<b>1.792</b>	<b>2.031</b>	<b>341</b>	<b>19</b>		<b>4.183</b>	<b>40.385</b>	<b>44.568</b>	<b>40.248</b>
<b>Cantabria</b>	<b>354</b>	<b>277</b>	<b>66</b>	<b>2</b>		<b>699</b>	<b>6.299</b>	<b>6.998</b>	<b>6.428</b>
Ávila	94	85	18	3		200	1.607	1.807	1.646
Burgos	328	215	44			587	3.736	4.323	3.910
León	287	221	63	4		575	4.596	5.171	4.669
Palencia	107	101	26			234	1.458	1.692	1.568
Salamanca	197	94	14			305	3.140	3.445	3.188
Segovia	52	96	29	1		178	1.491	1.669	1.557
Soria	81	35	2			118	909	1.027	951
Valladolid	299	152	20			471	5.500	5.971	5.476
Zamora	90	45	12			147	1.593	1.740	1.595
<b>Castilla y León</b>	<b>1.535</b>	<b>1.044</b>	<b>228</b>	<b>8</b>		<b>2.815</b>	<b>24.030</b>	<b>26.845</b>	<b>24.560</b>
Albacete	444	205	29	2		680	4.688	5.368	4.864
Ciudad Real	396	287	60	1		744	6.312	7.056	6.409
Cuenca	254	98	15			367	2.019	2.386	2.165
Guadalajara	217	189	70			476	3.391	3.867	3.564
Toledo	717	354	89	2		1.162	8.018	9.180	8.399
<b>Castilla-La Mancha</b>	<b>2.028</b>	<b>1.133</b>	<b>263</b>	<b>5</b>		<b>3.429</b>	<b>24.428</b>	<b>27.857</b>	<b>25.401</b>
Barcelona							3.650	3.650	3.360
Girona							479	479	412
Lleida							378	378	337
Tarragona							2.387	2.387	2.301
<b>Cataluña (1)</b>							<b>6.894</b>	<b>6.894</b>	<b>6.410</b>
Alicante	1.935	1.501	379	16	1	3.832	31.837	35.669	32.013
Castellón	416	460	110	3		989	7.940	8.929	8.087
Valencia	2.328	1.840	311	19		4.498	37.441	41.939	37.354
<b>Comunidad Valenciana</b>	<b>4.679</b>	<b>3.801</b>	<b>800</b>	<b>38</b>	<b>1</b>	<b>9.319</b>	<b>77.218</b>	<b>86.537</b>	<b>77.454</b>
Badajoz	394	389	156	2		941	6.761	7.702	7.073
Cáceres	371	260	61			692	3.556	4.248	3.894
<b>Extremadura</b>	<b>765</b>	<b>649</b>	<b>217</b>	<b>2</b>		<b>1.633</b>	<b>10.317</b>	<b>11.950</b>	<b>10.967</b>
A Coruña	608	817	162	6		1.593	10.984	12.577	11.475
Lugo	253	164	64	2		483	3.379	3.862	3.535
Ourense	206	120	24	2		352	3.371	3.723	3.385
Pontevedra	477	434	134	6		1.051	11.652	12.703	11.538
<b>Galicia</b>	<b>1.544</b>	<b>1.535</b>	<b>384</b>	<b>16</b>		<b>3.479</b>	<b>29.386</b>	<b>32.865</b>	<b>29.933</b>
<b>Madrid</b>	<b>4.528</b>	<b>2.925</b>	<b>815</b>	<b>36</b>		<b>8.304</b>	<b>92.763</b>	<b>101.067</b>	<b>93.081</b>
<b>Murcia</b>	<b>1.420</b>	<b>1.186</b>	<b>303</b>	<b>15</b>		<b>2.924</b>	<b>23.238</b>	<b>26.162</b>	<b>23.751</b>
<b>Navarra</b>	<b>524</b>	<b>422</b>	<b>90</b>	<b>7</b>		<b>1.043</b>	<b>5.608</b>	<b>6.651</b>	<b>6.150</b>
Álava							264	264	246
Guipúzcoa							335	335	316
Vizcaya							772	772	706
<b>País Vasco (1)</b>							<b>1.371</b>	<b>1.371</b>	<b>1.268</b>
<b>La Rioja</b>	<b>203</b>	<b>133</b>	<b>110</b>	<b>3</b>		<b>449</b>	<b>3.876</b>	<b>4.325</b>	<b>3.933</b>
<b>Ceuta</b>	<b>48</b>	<b>41</b>	<b>32</b>			<b>121</b>	<b>1.472</b>	<b>1.593</b>	<b>1.486</b>
<b>Melilla</b>	<b>71</b>	<b>55</b>	<b>24</b>	<b>1</b>		<b>151</b>	<b>1.795</b>	<b>1.946</b>	<b>1.829</b>
<b>TOTAL</b>	<b>30.510</b>	<b>24.098</b>	<b>5.767</b>	<b>236</b>	<b>2</b>	<b>60.613</b>	<b>519.386</b>	<b>579.999</b>	<b>527.772</b>
							<b>CASOS BAJA</b>	<b>590</b>	
							<b>CASOS EXTRANJERO</b>	<b>7.584</b>	
							<b>TOTAL CASOS</b>	<b>588.173</b>	

Casos Mossos d'Esquadra enviados (vía servicios web) desde Cataluña

**66.332**

(1) Los casos inactivos de Cataluña y el País Vasco reflejan el número de víctimas que, estando recogidas en el Sistema VioGén (en otra parte del territorio nacional), en la actualidad residen en alguna de estas dos Comunidades Autónomas.

## CASOS DE VIOLENCIA DE GÉNERO DISTRIBUCIÓN POR CUERPOS POLICIALES

(Datos a 31/03/2020)

### Sistema de Seguimiento Integral en los casos de Violencia de Género (Sistema VioGén)

INSTITUCIONES	NIVEL DE RIESGO (Casos activos)					CASOS			VÍCTIMAS
	No apreciado	Bajo	Medio	Alto	Extremo	ACTIVOS	INACTIVOS	TOTAL	
Cuerpo Nacional de Policía	12.294	10.575	2.228	106	2	25.205	286.500	311.705	283.237
Guardia Civil	11.873	9.262	2.500	98		23.733	182.120	205.853	189.685
Ertzaintza (1)							1.371	1.371	1.268
Mossos d' Esquadra (1)							6.894	6.894	6.410
Policía Foral Navarra	171	147	40			358	1.608	1.966	1.780
U.A. de Galicia	124	109	26			259	936	1.195	1.012
PL Andalucía	1.548	1.008	238	1		2.795	8.138	10.933	9.520
PL Aragón	9					9	18	27	24
PL Asturias	207	172	41	2		422	2.078	2.500	2.154
PL Baleares	163	97	26	1		287	1.590	1.877	1.628
PL Canarias	79	68	16			163	309	472	357
PL Cantabria	88	47	13			148	529	677	596
PL Castilla y León	178	104	13	1		296	891	1.187	976
PL Castilla-La Mancha	97	45	5			147	275	422	374
PL Cataluña									
PL Comunidad Valenciana	1.587	1.225	213	6		3.031	8.273	11.304	9.493
PL Extremadura	5					5	8	13	11
PL Galicia	67	93	33	1		194	1.123	1.317	1.117
PL Madrid	1.644	904	281	17		2.846	14.704	17.550	15.698
PL Murcia	42	19				61	31	92	80
PL Navarra	241	154	10			405	973	1.378	1.232
PL País Vasco									
PL La Rioja	31	13	82	3		129	514	643	557
PL Ceuta	48	39				87	390	477	423
PL Melilla	14	17	2			33	113	146	140
<b>TOTAL</b>	<b>30.510</b>	<b>24.098</b>	<b>5.767</b>	<b>236</b>	<b>2</b>	<b>60.613</b>	<b>519.386</b>	<b>579.999</b>	<b>527.772</b>
							<b>CASOS BAJA</b>	<b>590</b>	
							<b>CASOS EXTRANJERO</b>	<b>7.584</b>	
							<b>TOTAL CASOS</b>	<b>588.173</b>	

Casos Mossos d'Esquadra enviados (vía servicios web) desde Cataluña




**66.332**

(1) Los casos inactivos de Cataluña y el País Vasco reflejan el número de víctimas que, estando recogidas en el Sistema VioGén (en otra parte del territorio nacional), en la actualidad residen en alguna de estas dos Comunidades Autónomas.

CASOS ACTIVOS CON MENORES EN SITUACIÓN DE VULNERABILIDAD, MENORES EN SITUACIÓN DE RIESGO Y CASOS DE ESPECIAL RELEVANCIA POR NIVELES DE RIESGO




(Datos a 31/03/2020)

Sistema de Seguimiento Integral en los casos de Violencia de Género (Sistema VioGén)

COMUNIDAD AUTÓNOMA / PROVINCIA	TOTAL CASOS ACTIVOS	CASOS ACTIVOS VALORADOS CONFORME NUEVO PROTOCOLO-INSTRUCCIÓN 4/2019-(13/03/2019)															
		TOTAL CASOS CONFORME INSTRUCCIÓN 4/2019	CASOS CON MENORES A CARGO DE LA VÍCTIMA	CASOS CON MENORES EN SITUACIÓN DE VULNERABILIDAD 						CASOS CON MENORES EN SITUACION DE RIESGO 				CASOS DE ESPECIAL RELEVANCIA 			
				NO APRECIADO	BAJO	MEDIO	ALTO	EXTREMO	TOTAL	MEDIO	ALTO	EXTREMO	TOTAL	MEDIO	ALTO	EXTREMO	TOTAL
Almería	2.201	1.081	605	56	46	15	1		118	8	1		9	71	2		73
Cádiz	2.752	1.286	770	39	63	20	1		123	16	1		17	118	4		122
Córdoba	1.102	604	359	19	48	18	2		87	12	2		14	82	8		90
Granada	1.560	880	509	29	47	24	1		101	15	1		16	105	8		113
Huelva	1.178	593	323	25	27	5			57	12	1		13	80	1		81
Jaén	1.348	574	340	27	24	13			64	13			13	78	2		80
Málaga	3.106	1.398	768	73	59	20	2		154	12	2		14	104	10		114
Sevilla	3.303	1.596	1.001	66	97	23	4		190	23	2		25	147	14		161
<b>Andalucía</b>	<b>16.550</b>	<b>8.012</b>	<b>4.675</b>	<b>334</b>	<b>411</b>	<b>138</b>	<b>11</b>		<b>894</b>	<b>111</b>	<b>10</b>		<b>121</b>	<b>785</b>	<b>49</b>		<b>834</b>
Huesca	249	126	86	10	8	4			22					5	2		7
Teruel	132	82	53	5	4				9	1			1	12			12
Zaragoza	1.205	571	289	24	48	5			77	3			3	30	4		34
<b>Aragón</b>	<b>1.586</b>	<b>779</b>	<b>428</b>	<b>39</b>	<b>60</b>	<b>9</b>			<b>108</b>	<b>4</b>			<b>4</b>	<b>47</b>	<b>6</b>		<b>53</b>
<b>Asturias</b>	<b>1.419</b>	<b>748</b>	<b>385</b>	<b>28</b>	<b>35</b>	<b>13</b>			<b>76</b>	<b>4</b>	<b>2</b>		<b>6</b>	<b>79</b>	<b>6</b>		<b>85</b>
<b>Islas Baleares</b>	<b>2.509</b>	<b>1.374</b>	<b>691</b>	<b>60</b>	<b>55</b>	<b>16</b>			<b>131</b>	<b>12</b>			<b>12</b>	<b>115</b>	<b>7</b>		<b>122</b>
Las Palmas	1.961	1.190	644	55	70	10			135	9	2		11	84	10		94
Santa Cruz de Tenerife	2.222	1.359	750	44	85	15			144	10	2		12	96	6		102
<b>Canarias</b>	<b>4.183</b>	<b>2.549</b>	<b>1.394</b>	<b>99</b>	<b>155</b>	<b>25</b>			<b>279</b>	<b>19</b>	<b>4</b>		<b>23</b>	<b>180</b>	<b>16</b>		<b>196</b>
<b>Cantabria</b>	<b>699</b>	<b>332</b>	<b>172</b>	<b>11</b>	<b>14</b>	<b>3</b>	<b>1</b>		<b>29</b>	<b>6</b>			<b>6</b>	<b>30</b>	<b>2</b>		<b>32</b>
Ávila	200	105	60	5	10	2	2		19	1			1	10	3		13
Burgos	587	271	154	8	13	3			24	6			6	21			21
León	575	274	129	13	12	3			28	4			4	36	3		39
Palencia	234	114	68	7	8	3			18					8			8
Salamanca	305	162	85	12	9	1			22	1			1	9			9
Segovia	178	67	39	3	9	3			15	1			1	11	1		12
Soria	118	49	23	4	5				9					1			1
Valladolid	471	215	112	15	7	2			24	1			1	11			11
Zamora	147	102	53	9	6	1			16	1			1	6			6
<b>Castilla y León</b>	<b>2.815</b>	<b>1.359</b>	<b>723</b>	<b>76</b>	<b>79</b>	<b>18</b>	<b>2</b>		<b>175</b>	<b>15</b>			<b>15</b>	<b>113</b>	<b>7</b>		<b>120</b>
Albacete	680	293	173	16	15	1			32					14	1		15
Ciudad Real	744	377	205	17	16	6			39	3			3	26	1		27
Cuenca	367	149	72	4	6	1			11					8			8
Guadalajara	476	236	139	8	18	7			33	8			8	26			26
Toledo	1.162	535	336	29	42	11			82	1	1		2	43	2		45
<b>Castilla-La Mancha</b>	<b>3.429</b>	<b>1.590</b>	<b>925</b>	<b>74</b>	<b>97</b>	<b>26</b>			<b>197</b>	<b>12</b>	<b>1</b>		<b>13</b>	<b>117</b>	<b>4</b>		<b>121</b>
Alicante	3.832	2.022	1.084	85	117	36	1		239	22	1		23	189	14		203
Castellón	989	514	275	20	41	12	1		74	9			9	63	3		66
Valencia	4.498	2.226	1.235	122	129	31	3		285	22	2		24	175	17		192
<b>Comunidad Valenciana</b>	<b>9.319</b>	<b>4.762</b>	<b>2.594</b>	<b>227</b>	<b>287</b>	<b>79</b>	<b>5</b>		<b>598</b>	<b>53</b>	<b>3</b>		<b>56</b>	<b>427</b>	<b>34</b>		<b>461</b>
Badajoz	941	468	277	13	21	17			51	10			10	62	2		64
Cáceres	692	245	134	12	20	9			41	3			3	28			28
<b>Extremadura</b>	<b>1.633</b>	<b>713</b>	<b>411</b>	<b>25</b>	<b>41</b>	<b>26</b>			<b>92</b>	<b>13</b>			<b>13</b>	<b>90</b>	<b>2</b>		<b>92</b>
A Coruña	1.593	693	339	24	34	14			72	6	1		7	78	4		82
Lugo	483	199	103	8	7	4			19					33	2		35
Ourense	352	179	90	9	9	2			20					13	2		15
Pontevedra	1.051	571	271	21	32	10			63	7			7	77	5		82
<b>Galicia</b>	<b>3.479</b>	<b>1.642</b>	<b>803</b>	<b>62</b>	<b>82</b>	<b>30</b>			<b>174</b>	<b>13</b>	<b>1</b>		<b>14</b>	<b>201</b>	<b>13</b>		<b>214</b>
<b>Madrid</b>	<b>8.304</b>	<b>3.897</b>	<b>2.048</b>	<b>177</b>	<b>198</b>	<b>91</b>	<b>7</b>		<b>473</b>	<b>54</b>	<b>1</b>		<b>55</b>	<b>443</b>	<b>28</b>		<b>471</b>
<b>Murcia</b>	<b>2.924</b>	<b>1.594</b>	<b>979</b>	<b>75</b>	<b>83</b>	<b>30</b>	<b>1</b>		<b>189</b>	<b>19</b>			<b>19</b>	<b>147</b>	<b>7</b>		<b>154</b>
<b>Navarra</b>	<b>1.043</b>	<b>498</b>	<b>286</b>	<b>29</b>	<b>16</b>	<b>9</b>	<b>2</b>		<b>56</b>		<b>1</b>		<b>1</b>	<b>40</b>	<b>4</b>		<b>44</b>
<b>La Rioja</b>	<b>449</b>	<b>224</b>	<b>134</b>	<b>12</b>	<b>8</b>	<b>8</b>			<b>28</b>	<b>2</b>			<b>2</b>	<b>37</b>	<b>3</b>		<b>40</b>
<b>Ceuta</b>	<b>121</b>	<b>65</b>	<b>48</b>	<b>2</b>	<b>4</b>	<b>4</b>			<b>6</b>	<b>2</b>			<b>2</b>	<b>18</b>			<b>18</b>
<b>Melilla</b>	<b>151</b>	<b>104</b>	<b>68</b>	<b>2</b>	<b>4</b>	<b>7</b>			<b>13</b>	<b>1</b>			<b>1</b>	<b>11</b>	<b>1</b>		<b>12</b>
<b>TOTAL</b>	<b>60.613</b>	<b>30.242</b>	<b>16.764</b>	<b>1.332</b>	<b>1.625</b>	<b>532</b>	<b>29</b>		<b>3.518</b>	<b>340</b>	<b>23</b>		<b>363</b>	<b>2.880</b>	<b>189</b>		<b>3.069</b>




**VALORADOS CONFORME NUEVO PROTOCOLO-INSTRUCCIÓN 4/2019 (13/03/2019)- DE ESPECIAL RELEVANCIA, CON MENORES A CARGO DE LA VÍCTIMA Y EN SITUACIÓN DE VULNERABILIDAD O EN RIESGO**  
 (Datos acumulados de Casos que en el periodo desde el 13/03/2019 hasta el 31/03/2020 han estado en alguna de las siguientes situaciones)

Sistema de Seguimiento Integral en los casos de Violencia de Género (Sistema VioGén)			
COMUNIDAD AUTÓNOMA / PROVINCIA	CASOS ACTIVOS VALORADOS CONFORME NUEVO PROTOCOLO-INSTRUCCIÓN 4/2019 (13/03/2019)		
	CASOS DE ESPECIAL RELEVANCIA 	CASOS CON MENORES EN SITUACION DE VULNERABILIDAD 	CASOS CON MENORES EN SITUACION DE RIESGO 
	TOTAL	TOTAL	TOTAL
Almería	384	118	37
Cádiz	477	123	43
Córdoba	273	87	32
Granada	343	101	39
Huelva	250	57	31
Jaén	223	64	25
Málaga	507	154	53
Sevilla	623	190	76
<b>Andalucía</b>	<b>3.080</b>	<b>894</b>	<b>336</b>
Huesca	50	22	7
Teruel	25	9	3
Zaragoza	190	77	16
<b>Aragón</b>	<b>265</b>	<b>108</b>	<b>26</b>
<b>Asturias</b>	<b>350</b>	<b>76</b>	<b>35</b>
<b>Islas Baleares</b>	<b>509</b>	<b>131</b>	<b>53</b>
Las Palmas	425	135	55
Santa Cruz de Tenerife	422	144	44
<b>Canarias</b>	<b>847</b>	<b>279</b>	<b>99</b>
<b>Cantabria</b>	<b>127</b>	<b>29</b>	<b>15</b>
Ávila	44	19	3
Burgos	115	24	22
León	104	28	5
Palencia	26	18	0
Salamanca	43	22	1
Segovia	25	15	2
Soria	16	9	2
Valladolid	82	24	11
Zamora	35	16	3
<b>Castilla y León</b>	<b>490</b>	<b>175</b>	<b>49</b>
Albacete	67	32	2
Ciudad Real	133	39	13
Cuenca	50	11	4
Guadalajara	81	33	10
Toledo	194	82	16
<b>Castilla-La Mancha</b>	<b>525</b>	<b>197</b>	<b>45</b>
Alicante	752	239	76
Castellón	215	74	23
Valencia	870	285	100
<b>Comunidad Valenciana</b>	<b>1.837</b>	<b>598</b>	<b>199</b>
Badajoz	178	51	24
Cáceres	90	41	12
<b>Extremadura</b>	<b>268</b>	<b>92</b>	<b>36</b>
A Coruña	246	72	18
Lugo	82	19	5
Ourense	68	20	7
Pontevedra	243	63	16
<b>Galicia</b>	<b>639</b>	<b>174</b>	<b>46</b>
<b>Madrid</b>	<b>1.604</b>	<b>473</b>	<b>174</b>
<b>Murcia</b>	<b>532</b>	<b>189</b>	<b>53</b>
<b>Navarra</b>	<b>151</b>	<b>56</b>	<b>12</b>
<b>La Rioja</b>	<b>87</b>	<b>28</b>	<b>5</b>
<b>Ceuta</b>	<b>30</b>	<b>6</b>	<b>4</b>
<b>Melilla</b>	<b>40</b>	<b>13</b>	<b>2</b>
<b>TOTAL</b>	<b>11.381</b>	<b>3.518</b>	<b>1.189</b>




**CASOS ACTIVOS DE ESPECIAL RELEVANCIA POR NIVELES DE RIESGO**  
 (Datos acumulados desde el 13/03/2019 hasta el 31 de marzo de 2020)

Sistema de Seguimiento Integral en los casos de Violencia de Género (Sistema VioGén)				
COMUNIDAD AUTÓNOMA / PROVINCIA	CASOS ACTIVOS VALORADOS CONFORME NUEVO PROTOCOLO-INSTRUCCIÓN 4/2019 (13/03/2019)			
	CASOS DE ESPECIAL RELEVANCIA 			
	MEDIO	ALTO	EXTREMO	TOTAL
Almería	179	171	34	384
Cádiz	213	214	50	477
Córdoba	120	128	25	273
Granada	155	156	32	343
Huelva	103	120	27	250
Jaén	108	93	22	223
Málaga	239	231	37	507
Sevilla	281	279	63	623
<b>Andalucía</b>	<b>1.398</b>	<b>1.392</b>	<b>290</b>	<b>3.080</b>
Huesca	30	17	3	50
Teruel	15	7	3	25
Zaragoza	81	90	19	190
<b>Aragón</b>	<b>126</b>	<b>114</b>	<b>25</b>	<b>265</b>
<b>Asturias</b>	<b>173</b>	<b>136</b>	<b>41</b>	<b>350</b>
<b>Islas Baleares</b>	<b>262</b>	<b>206</b>	<b>41</b>	<b>509</b>
Las Palmas	209	177	39	425
Santa Cruz de Tenerife	213	172	37	422
<b>Canarias</b>	<b>422</b>	<b>349</b>	<b>76</b>	<b>847</b>
<b>Cantabria</b>	<b>57</b>	<b>52</b>	<b>18</b>	<b>127</b>
Ávila	20	23	1	44
Burgos	49	50	16	115
León	49	49	6	104
Palencia	19	7		26
Salamanca	30	12	1	43
Segovia	11	13	1	25
Soria	10	5	1	16
Valladolid	44	29	9	82
Zamora	18	12	5	35
<b>Castilla y León</b>	<b>250</b>	<b>200</b>	<b>40</b>	<b>490</b>
Albacete	37	26	4	67
Ciudad Real	67	58	8	133
Cuenca	30	19	1	50
Guadalajara	45	27	9	81
Toledo	103	69	22	194
<b>Castilla-La Mancha</b>	<b>282</b>	<b>199</b>	<b>44</b>	<b>525</b>
Alicante	372	309	71	752
Castellón	101	96	18	215
Valencia	388	382	100	870
<b>Comunidad Valenciana</b>	<b>861</b>	<b>787</b>	<b>189</b>	<b>1.837</b>
Badajoz	88	79	11	178
Cáceres	44	39	7	90
<b>Extremadura</b>	<b>132</b>	<b>118</b>	<b>18</b>	<b>268</b>
A Coruña	131	100	15	246
Lugo	36	37	9	82
Ourense	37	28	3	68
Pontevedra	104	111	28	243
<b>Galicia</b>	<b>308</b>	<b>276</b>	<b>55</b>	<b>639</b>
<b>Madrid</b>	<b>727</b>	<b>678</b>	<b>199</b>	<b>1.604</b>
<b>Murcia</b>	<b>285</b>	<b>209</b>	<b>38</b>	<b>532</b>
<b>Navarra</b>	<b>84</b>	<b>61</b>	<b>6</b>	<b>151</b>
<b>La Rioja</b>	<b>48</b>	<b>34</b>	<b>5</b>	<b>87</b>
<b>Ceuta</b>	<b>12</b>	<b>13</b>	<b>5</b>	<b>30</b>
<b>Melilla</b>	<b>24</b>	<b>13</b>	<b>3</b>	<b>40</b>
<b>TOTAL</b>	<b>5.451</b>	<b>4.837</b>	<b>1.093</b>	<b>11.381</b>


**CASOS ACTIVOS CON MENORES EN SITUACIÓN DE VULNERABILIDAD POR NIVELES DE RIESGO**  
(Datos acumulados desde el 13/03/2019 hasta el 31 de marzo de 2020)

Sistema de Seguimiento Integral en los casos de Violencia de Género (Sistema VioGén)

COMUNIDAD AUTÓNOMA / PROVINCIA	CASOS ACTIVOS VALORADOS CONFORME NUEVO PROTOCOLO-INSTRUCCIÓN 4/2019 (13/03/2019)					
	CASOS CON MENORES EN SITUACIÓN DE VULNERABILIDAD 					
	NO APRECIADO	BAJO	MEDIO	ALTO	EXTREMO	TOTAL
Almería	8	38	49	21	2	118
Cádiz	7	33	48	28	7	123
Córdoba	6	18	33	24	6	87
Granada	4	22	46	22	7	101
Huelva	4	12	29	11	1	57
Jaén	3	15	31	10	5	64
Málaga	14	46	60	28	6	154
Sevilla	15	67	76	28	4	190
<b>Andalucía</b>	<b>61</b>	<b>251</b>	<b>372</b>	<b>172</b>	<b>38</b>	<b>894</b>
Huesca	1	7	6	8		22
Teruel	1	5	2	1		9
Zaragoza	3	25	27	18	4	77
<b>Aragón</b>	<b>5</b>	<b>37</b>	<b>35</b>	<b>27</b>	<b>4</b>	<b>108</b>
<b>Asturias</b>	<b>5</b>	<b>15</b>	<b>36</b>	<b>17</b>	<b>3</b>	<b>76</b>
<b>Islas Baleares</b>	<b>11</b>	<b>36</b>	<b>63</b>	<b>17</b>	<b>4</b>	<b>131</b>
Las Palmas	16	45	55	15	4	135
Santa Cruz de Tenerife	15	55	52	20	2	144
<b>Canarias</b>	<b>31</b>	<b>100</b>	<b>107</b>	<b>35</b>	<b>6</b>	<b>279</b>
<b>Cantabria</b>	<b>2</b>	<b>6</b>	<b>16</b>	<b>5</b>		<b>29</b>
Ávila	1	3	9	6		19
Burgos		11	7	5	1	24
León	2	9	9	7	1	28
Palencia	2	5	8	3		18
Salamanca		13	7	2		22
Segovia	1	3	6	4	1	15
Soria	1	3	3	2		9
Valladolid	3	9	8	3	1	24
Zamora		3	10	3		16
<b>Castilla y León</b>	<b>10</b>	<b>59</b>	<b>67</b>	<b>35</b>	<b>4</b>	<b>175</b>
Albacete	4	15	8	5		32
Ciudad Real	1	9	16	13		39
Cuenca	3	4	2	2		11
Guadalajara	2	4	17	7	3	33
Toledo	6	20	38	16	2	82
<b>Castilla-La Mancha</b>	<b>16</b>	<b>52</b>	<b>81</b>	<b>43</b>	<b>5</b>	<b>197</b>
Alicante	17	70	88	47	17	239
Castellón	5	21	31	13	4	74
Valencia	20	70	120	61	14	285
<b>Comunidad Valenciana</b>	<b>42</b>	<b>161</b>	<b>239</b>	<b>121</b>	<b>35</b>	<b>598</b>
Badajoz	3	12	22	12	2	51
Cáceres	2	11	15	8	5	41
<b>Extremadura</b>	<b>5</b>	<b>23</b>	<b>37</b>	<b>20</b>	<b>7</b>	<b>92</b>
A Coruña	9	20	31	10	2	72
Lugo	1	4	9	5		19
Ourense	1	9	10			20
Pontevedra		20	29	11	3	63
<b>Galicia</b>	<b>11</b>	<b>53</b>	<b>79</b>	<b>26</b>	<b>5</b>	<b>174</b>
<b>Madrid</b>	<b>27</b>	<b>122</b>	<b>180</b>	<b>110</b>	<b>34</b>	<b>473</b>
<b>Murcia</b>	<b>5</b>	<b>63</b>	<b>76</b>	<b>39</b>	<b>6</b>	<b>189</b>
<b>Navarra</b>	<b>5</b>	<b>19</b>	<b>24</b>	<b>8</b>		<b>56</b>
<b>La Rioja</b>	<b>1</b>	<b>8</b>	<b>17</b>	<b>2</b>		<b>28</b>
<b>Ceuta</b>		<b>1</b>	<b>3</b>		<b>2</b>	<b>6</b>
<b>Melilla</b>		<b>3</b>	<b>6</b>	<b>4</b>		<b>13</b>
<b>TOTAL</b>	<b>237</b>	<b>1.009</b>	<b>1.438</b>	<b>681</b>	<b>153</b>	<b>3.518</b>

**CASOS ACTIVOS CON MENORES EN SITUACION DE RIESGO POR NIVELES DE RIESGO**  
 (Datos acumulados desde el 13/03/2019 hasta el 31 de marzo de 2020)

Sistema de Seguimiento Integral en los casos de Violencia de Género (Sistema VioGén)

COMUNIDAD AUTÓNOMA / PROVINCIA	CASOS ACTIVOS VALORADOS CONFORME NUEVO PROTOCOLO-INSTRUCCIÓN 4/2019 (13/03/2019)			
	CASOS CON MENORES EN SITUACION DE RIESGO 			
	MEDIO	ALTO	EXTREMO	TOTAL
Almería	14	15	8	37
Cádiz	14	21	8	43
Córdoba	7	20	5	32
Granada	7	25	7	39
Huelva	7	15	9	31
Jaén	4	19	2	25
Málaga	13	28	12	53
Sevilla	13	43	20	76
<b>Andalucía</b>	<b>79</b>	<b>186</b>	<b>71</b>	<b>336</b>
Huesca	5	2		7
Teruel		2	1	3
Zaragoza	5	8	3	16
<b>Aragón</b>	<b>10</b>	<b>12</b>	<b>4</b>	<b>26</b>
<b>Asturias</b>	<b>11</b>	<b>18</b>	<b>6</b>	<b>35</b>
<b>Islas Baleares</b>	<b>10</b>	<b>31</b>	<b>12</b>	<b>53</b>
Las Palmas	15	32	8	55
Santa Cruz de Tenerife	14	25	5	44
<b>Canarias</b>	<b>29</b>	<b>57</b>	<b>13</b>	<b>99</b>
<b>Cantabria</b>	<b>1</b>	<b>11</b>	<b>3</b>	<b>15</b>
Ávila		2	1	3
Burgos	6	9	7	22
León	2	3		5
Palencia				
Salamanca	1			1
Segovia		2		2
Soria	1		1	2
Valladolid	3	6	2	11
Zamora		1	2	3
<b>Castilla y León</b>	<b>13</b>	<b>23</b>	<b>13</b>	<b>49</b>
Albacete		2		2
Ciudad Real	1	10	2	13
Cuenca	2	2		4
Guadalajara	3	5	2	10
Toledo	5	8	3	16
<b>Castilla-La Mancha</b>	<b>11</b>	<b>27</b>	<b>7</b>	<b>45</b>
Alicante	25	36	15	76
Castellón	7	13	3	23
Valencia	23	58	19	100
<b>Comunidad Valenciana</b>	<b>55</b>	<b>107</b>	<b>37</b>	<b>199</b>
Badajoz	11	11	2	24
Cáceres	2	9	1	12
<b>Extremadura</b>	<b>13</b>	<b>20</b>	<b>3</b>	<b>36</b>
A Coruña	7	10	1	18
Lugo	3	1	1	5
Ourense	2	3	2	7
Pontevedra	4	6	6	16
<b>Galicia</b>	<b>16</b>	<b>20</b>	<b>10</b>	<b>46</b>
<b>Madrid</b>	<b>44</b>	<b>91</b>	<b>39</b>	<b>174</b>
<b>Murcia</b>	<b>13</b>	<b>29</b>	<b>11</b>	<b>53</b>
<b>Navarra</b>	<b>4</b>	<b>8</b>		<b>12</b>
<b>La Rioja</b>	<b>1</b>	<b>3</b>	<b>1</b>	<b>5</b>
<b>Ceuta</b>		<b>3</b>	<b>1</b>	<b>4</b>
<b>Melilla</b>	<b>1</b>	<b>1</b>		<b>2</b>
<b>TOTAL</b>	<b>311</b>	<b>647</b>	<b>231</b>	<b>1.189</b>